

# DM-LS<sup>®</sup> Datenblatt

## LED Anbau-/ Pendelleuchte

### Vigo - 48 Watt




Artikelnummer	Leistung	Lichtfarbe	Lichtstrom (lm)	lm/W
VIGO. 48 840 1	48 W	840 - 4000 K	7000	146

#### Allgemeine Spezifikationen

Produkttyp: Anbau-/ Pendelleuchte  
 Montageort: Innenbereich

#### Spezifikationen

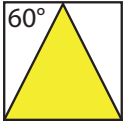
Länge x Breite: 1180 x 96 mm  
 Höhe: 50 mm  
 Deckenmontage  
 Lochabstand: 950 x 50 mm  
 Gewicht: 3,0 kg  
 Korpus: Stahlblech, weiß pulverbeschichtet  
 Abdeckung: PMMA, klar  
 Dimmbar: nicht dimmbar  
 - LED-Module nicht austauschbar  
 - LED-Treiber austauschbar



#### Elektrische Spezifikationen


Nennspannung: 230 V 50/60 Hz  
 Systemleistung: 48 Watt

#### Abstrahlwinkel:



## Zubehör

Artikelnummer
<b>Bandmontage Verbindungsabhänge-Set</b>
VIGO-BASET



#### Bandmontage Verbindungsabhänge-Set

- besteht aus:  
 1x 2m Stahlseil 1,5mm Ø  
 1x Y-Seilbrücke  
 1x Seil-Stopper für Y-Seil  
 1x Deckenhalter  
 1x Schraubkappe  
 1x Montageplatte mit 8x Schrauben