


DM-LS[®] Datenblatt

LED Panel-/ Einlegeleuchte

Micro 3 - 26 Watt



Artikelnummer	UGR	Leistung	Lichtfarbe	Lichtstrom (lm)	lm/W
MICRO3 60. 26 827 1	<19	26 W	827 - 2700 K	4000	154
MICRO3 60. 26 830 1	<19	26 W	830 - 3000 K	4000	154
MICRO3 60. 26 840 1	<19	26 W	840 - 4000 K	4000	154

Allgemeine Spezifikationen

Produkttyp: Panel-/ Einlegeleuchte
 Montageort: Innenbereich

Spezifikationen

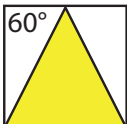
Länge x Breite: 622 x 622mm
 Höhe: 30mm
 Gewicht: 2,0 kg
 Korpus: Stahlblech, weiß pulverbeschichtet
 Abdeckung: Opale Kunststoffleiste
 Dimmbar: nicht dimmbar
 - LED-Module nicht austauschbar
 - LED-Treiber austauschbar



Elektrische Spezifikationen

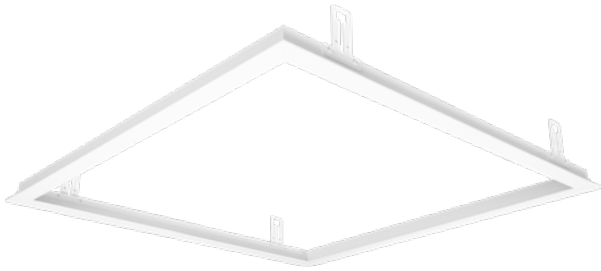
Nennspannung: 230 V 50/60 Hz
 Systemleistung: 26 Watt

Abstrahlwinkel:



Zubehör

Artikelnummer
Einbaurahmen
EINBRAM 1 M625



Einbaurahmen

- für geschlossene Deckensysteme z.B. Gipskarton
- aus Stahlblech, weiß pulverlackiert
- inkl. Einbausatz - 4 Schieber

Deckenausschnitt: 645 x 645 mm

Abmessung: 660 x 660 x 86 mm



Artikelnummer
Anbaurahmen
ANBRAM 1 M625



Anbaurahmen

- für Anbaumontage
- aus Aluminium, weiß pulverlackiert
- keine sichtbaren Schrauben
- wird von einer Seite abgezogen (Haltung per Magnet)

Befestigung: 600 x 450 mm

Abmessung: 628 x 628 x 48 mm