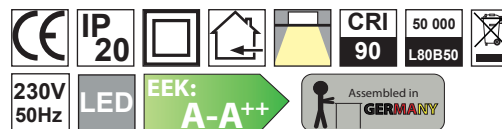


DM-LS[®] Datenblatt

Einbauleuchte

Fresno Medium LED - 28 Watt



Weiß	Schwarz	Silber	Leistung	Lichtfarbe	Lichtstrom (lm)	lm/W
FRES 28 927 1	FRES 28 927 2	FRES 28 927 9	28W	927 - 2700 K	3125	112
FRES 28 930 1	FRES 28 930 2	FRES 28 930 9	28W	930 - 3000 K	3330	119
FRES 28 935 1	FRES 28 935 2	FRES 28 935 9	28W	935 - 3500 K	3360	120
FRES 28 940 1	FRES 28 940 2	FRES 28 940 9	28W	940 - 4000 K	3425	122

Allgemeine Spezifikationen

Produkttyp: Einbauleuchte
Montageort: Innenbereich

Spezifikationen

Deckenausschnitt: Ø98 mm
 Außendurchmesser: Ø108 mm
 Höhe: 97 mm
 Gewicht: 640 g
 Korpus: Aluminium-Druckguss
 Oberfläche: Aluminium-Druckguss, pulverbeschichtet
 Abdeckung: Glas
 Reflektor: Aluminium
 LED-Treiber: VS/Osram - Austauschbar
 COB-Modul: VS/Panasonic - Austauschbar durch Hersteller



Elektrische Spezifikationen

Nennspannung: 230 V 50/60 Hz
Systemleistung: 28 Watt

Sonstige Spezifikationen

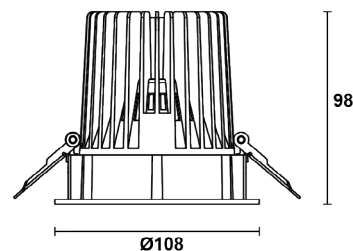
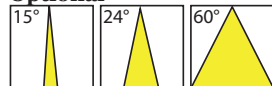
- Passives Kühlmanagement

Abstrahlwinkel:

Standard



Optional



Artikelnummer	Zubehör
FRES-REF-15	Reflektor 15°
FRES-REF-24	Reflektor 24°
FRES-REF-60	Reflektor 60°

Leistung	Lichtstrom pro Lichtfarbe				Stromstärke
	927	930	935	940	
28 W	3125	3330	3360	3425	700 mA
26 W	2920	3110	3140	3200	650 mA
23 W	2710	2885	2915	2975	600 mA
19 W	2285	2435	2460	2505	500 mA

