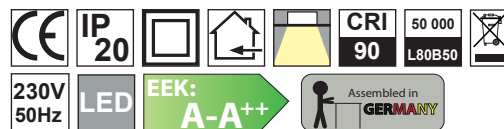


DM-LS[®] Datenblatt

Einbauleuchte

Fremont Maxi LED - 40 Watt




Weiß	Schwarz	Silber	Leistung	Lichtfarbe	Lichtstrom (lm)	lm/W
FREM 40 927 1	FREM 40 927 2	FREM 40 927 9	40W	927 - 2700 K	4475	112
FREM 40 930 1	FREM 40 930 2	FREM 40 930 9	40W	930 - 3000 K	4770	119
FREM 40 935 1	FREM 40 935 2	FREM 40 935 9	40W	935 - 3500 K	4815	120
FREM 40 940 1	FREM 40 940 2	FREM 40 940 9	40W	940 - 4000 K	4910	123

Allgemeine Spezifikationen

Produkttyp: Einbauleuchte
 Montageort: Innenbereich

Spezifikationen

Deckenausschnitt: Ø140 mm
 Außendurchmesser: Ø150 mm
 Höhe: 153 mm
 Gewicht: 1310 g
 Korpus: Aluminium-Druckguss
 Oberfläche: Aluminium-Druckguss, pulverbeschichtet
 Abdeckung: Glas
 Reflektor: Aluminium
 LED-Treiber: VS/Osram - Austauschbar
 COB-Modul: VS/Panasonic - Austauschbar durch Hersteller



Elektrische Spezifikationen

Nennspannung: 230 V 50/60 Hz
 Systemleistung: 40 Watt

Sonstige Spezifikationen

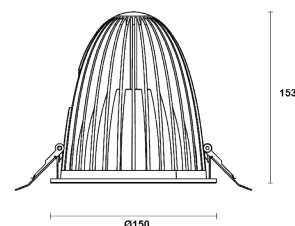
- Passives Kühlmanagement

Abstrahlwinkel:

Standard



Optional



Artikelnummer	Zubehör
FREM-REF-18	Reflektor 18°
FREM-REF-24	Reflektor 24°
FREM-REF-60	Reflektor 60°

Leistung	Lichtstrom pro Lichtfarbe				Stromstärke
	927	930	935	940	
40 W	4475	4770	4815	4910	1050 mA
37 W	4105	4375	4415	4505	950 mA
35 W	3915	4170	4210	4295	900 mA
31 W	3525	3755	3790	3865	800 mA

